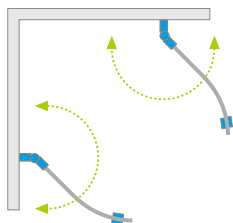


New

# Nes PDD I



Nes PDD + Delos A

Shower enclosure set consists of 2 parts: left and right. Please specify both article numbers when making an order.  
В заказе надо указать 2 номера артикулов: левой и правой части кабины.

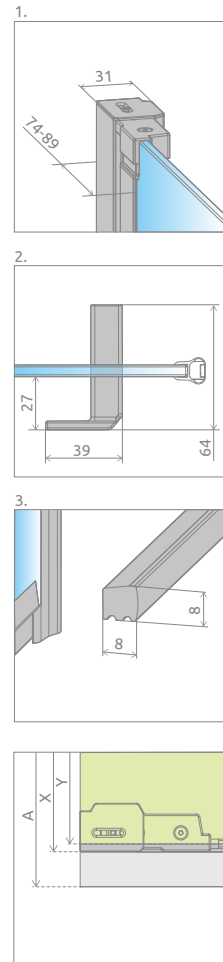
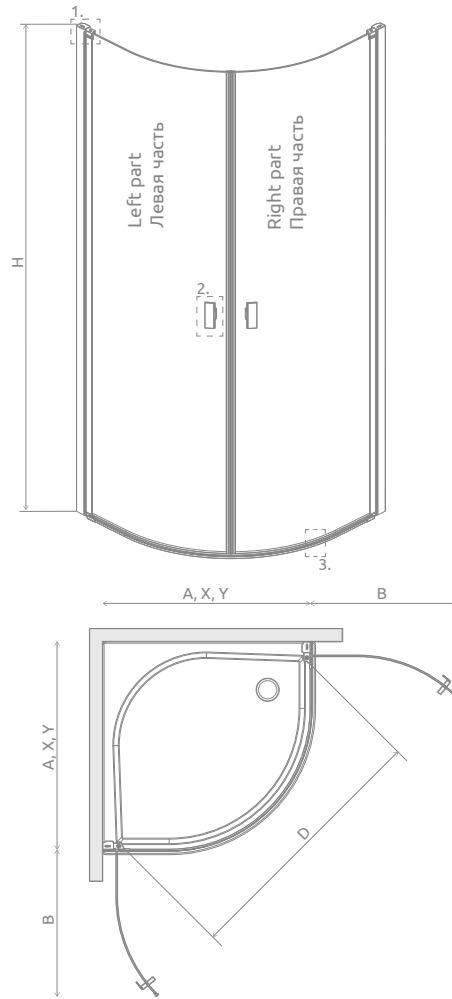
## LEFT PART | ЛЕВАЯ ЧАСТЬ КАБИНЫ

Model Модель	Tray width (A1) Ширина поддона (A1)	Dimension to the glass panel axis (Y1) Размер к оси стекла (Y1)	Height (H) Высота (H)	TRANSPARENT GLASS ПРОЗРАЧНОЕ СТЕКЛО
				Art. No.   № арт.
PDD I 80 L	800	770-785	2000	10020080-01-01L
PDD I 90 L	900	870-885	2000	10020090-01-01L

## RIGHT PART | ПРАВАЯ ЧАСТЬ КАБИНЫ

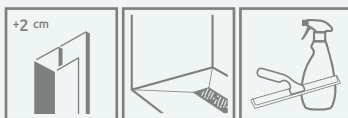
Model Модель	Tray width (A2) Ширина поддона (A2)	Dimension to the glass panel axis (Y2) Размер к оси стекла (Y2)	Height (H) Высота (H)	TRANSPARENT GLASS ПРОЗРАЧНОЕ СТЕКЛО
				Art. No.   № арт.
PDD I 80 R	800	770-785	2000	10020080-01-01R
PDD I 90 R	900	870-885	2000	10020090-01-01R

There is no possibility to build the asymmetrical shower enclosure.  
Не возможно установить асимметричную кабину.



Model   Модель	A	X	Y	B	D	H
PDD I 80x80	800	775-790	770-785	548	970	2000
PDD I 90x90	900	875-890	870-885	648	1111	2000


ADDITIONAL OPTIONS | ДОПОЛНИТЕЛЬНЫЕ ОПЦИИ



EXTENSION PROFILES p. 22  
 РАСШИРИТЕЛЬНЫЕ ПРОФИЛИ стр. 46

SHOWER BOARDS p. 564  
 ТРАПЫ И ДУШЕВЫЕ ПЛИТЫ стр. 564

ACCESSORIES p. 561  
 АКСЕССУАРЫ стр. 561

Extension profiles   Расширительные профили	Art. No.   № арт.
 Profile +2 cm Расширительный профиль +2 см	P01-276200001

NAVIGATION | МОДЕЛЬНЫЙ РЯД

